







# SelbstLernKartei Deutsch

## Bild-Text-Zuordnung

Finde das Bild zum Text! 1

Aufgaben		Lösungen	
1 ein roter Korb	2 ein gelber Ring		
3 ein grüner Ball	4 ein blauer Korb		
5 ein roter Ring	6 ein blauer Ball		
7	8		



Intensives Lese- und  
Konzentrationstraining



# Zielgruppe und Nutzen

Grundschule: ab Klasse 2

Inklusion: ab 3. Schulstufe

## Förderbereiche:

Sinnerfassendes Lesen und Kombinationsfähigkeit - Die Kinder stärken ihre Lesefähigkeiten und fördern ihr Denkvermögen, indem sie das Gelesene mit dem entsprechenden Bild kombinieren. Häufig sind es Kleinigkeiten, welche die Kinder zur richtigen Lösung führen. Diese Details zu finden und richtig zu kombinieren steigert den Knobelspaß und schult das logische Denken.

## Materialumfang:

Zwölf Karteikarten mit insgesamt 24 Übungsreihen. Jede Übungsreihe besteht aus zwölf Aufgaben.

## Arbeitsweise:

1. Die Karteikarte wird auf ein leeres Blatt gelegt.
2. Die Kennzahlen der Lösungen der zwölf Aufgaben werden rechts neben die Aufgabennummern auf das leere Blatt geschrieben; dabei die Aufgabekarte NICHT beschriften! (**Abbildung 1**)
3. Wenn alle zwölf Aufgaben gelöst sind, wird die Karteikarte zur Selbstkontrolle umgedreht. Die Lösungen werden mit den dargestellten Lösungen auf den jeweiligen Rückseiten abgeglichen. Es hat sich bewährt, dass die Kinder dabei die einzelnen Lösungen nacheinander abhaken. (**Abbildung 2**)

## Hinweise, Anmerkungen, Kritik:

Rückmeldungen der Anwender dieser SelbstLernKartei sind sehr erwünscht. Bitte senden Sie diese an den Kohl-Verlag: [redaktion@kohlverlag.de](mailto:redaktion@kohlverlag.de)

Viel Freude mit dieser SelbstLernKartei wünscht Ihnen das Autorenteam des Kohl-Verlags.

Tip: auf YouTube finden Sie unter „Kohl-Verlag Selbstlernkartei“ eine kleine Anleitung. Sie können auch den QR-Code auf der Umschlagrückseite benutzen.

leeres Blatt

**Realistische Tiere**

Aufgaben		Lösungen	
1		Die Ente sitzt auf der Wiese.	Die Katze sitzt auf dem Baum.
2		Der Vogel sitzt auf dem Baum.	Der Hund steht auf der Straße.
3		Die Katze und der Hund liegen auf der Wiese.	Der Vogel steht auf der Wiese.
4		Der Hund springt über die Straße.	Die Katze sitzt auf der Wiese.
5		Die Ente und die Katze sitzen auf der Wiese.	Die Katze sitzt auf der Wiese.
6		Die Katze sitzt auf der Wiese.	Die Katze sitzt auf der Wiese.
7		Die Katze sitzt auf der Wiese.	Die Katze sitzt auf der Wiese.
8		Die Katze sitzt auf der Wiese.	Die Katze sitzt auf der Wiese.
9		Die Katze sitzt auf der Wiese.	Die Katze sitzt auf der Wiese.
10		Die Katze sitzt auf der Wiese.	Die Katze sitzt auf der Wiese.
11		Die Katze sitzt auf der Wiese.	Die Katze sitzt auf der Wiese.
12		Die Katze sitzt auf der Wiese.	Die Katze sitzt auf der Wiese.

Abbildung 1

Selbstkontrolle leeres Blatt

**Realistische Tiere**

Lösungen		Aufgaben	
1		1	
2		2	
3		3	
4		4	
5		5	
6		6	
7		7	
8		8	
9		9	
10		10	
11		11	
12		12	

Abbildung 2

# Realistische Tiere

## Aufgaben

1

Die Ente  
sitzt auf  
der Wiese.

2

Die Katze  
sitzt auf  
dem Baum.

3

Der Vogel  
sitzt auf  
dem Baum

4

Der Hund  
steht auf  
der Straße.

5

Die Katze  
und der  
Hund liegen  
auf der  
Wiese.

6

Der Vogel  
steht auf  
der Wiese.

7

Der Hase  
hüpft über  
die Straße.

8

Der Hund  
springt  
über die  
Wiese.

9

Die Ente  
und die  
Katze sitzen  
auf der  
Wiese.

10

Die Katze  
sitzt auf  
der Straße.


11

Die Katze  
sitzt auf  
der Wiese.


12

Der Hase  
sitzt auf  
der Wiese.


## Lösungen




1




2




3




4




5




6




7




8




9



10



11



12